










# ZeBra Museum - Catalogo opere




## PASSEGGIATA TRA I PADIGLIONI DEI GIARDINI EUROPA




[Guarda la video-passeggiata](#)




PADIGLIONE	OPERE	DESCRIZIONE	QRCODE
<b>PALAZZO DELLA MUSICA</b>  Curatore: Enrico Vescovo  <a href="#">Guarda la video-passeggiata</a>	La musica etnica europea  Classi: 2^A - 2^B - 2^C Europa	Gli studenti delle classi seconde vi presentano le caratteristiche principali della musica etnica europea	
	Rap Europa  Classe: 5^A Marconi	Dopo aver riflettuto sulla formazione dell'Europa e dei suoi stati, gli alunni si sono cimentati in questo canto rap, scritto dalla loro insegnante Silvia Scarpa, che porta in chiave moderna un messaggio diretto a tutti.	
	Strumenti con riciclo  Classi: 1^A - 1^B - 1^C Europa	Questa attività nasce dall'esigenza di proporre attraverso una chiave creativa il riciclo dei rifiuti e interessa discipline quali musica, arte e immagine, educazione civica. La proposta di ideare e costruire strumenti musicali con	<i>Opere visibili all'interno del "Palazzo della musica" dello Zebra Museum. Guarda la</i>




		materiali riciclati e/o naturali ha come obiettivo il promuovere “far musica insieme” in modo creativo ed immediato.	<i>video-passeggiata!</i>
<b>CASA DEI VIAGGI</b> sede centrale  <i>Curatore: Sebastiano Ruscica</i>  <a href="#">Guarda la video-passeggiata</a>	Un viaggio occhi negli occhi <i>Classi: 1^A - 1^B Pascoli</i>	Un biglietto recapitato sotto la porta... Un viaggio fra i principali Stati europei (Italia, Francia, Germania, Spagna) coinvolgendo anche il Regno Unito come paese della lingua ufficiale dell’Unione Europea: l’inglese.	
	I viaggi di Patri <i>Classi 3^A - 3^B - 3^C - 3^D Europa</i>	Nel corso dell’A.S. 2019-2020, nel difficile periodo del lockdown, gli studenti delle classi seconde della scuola Europa di Zero Branco hanno viaggiato con Patri alla scoperta del Patrimonio dell’Umanità europei. I loro viaggi virtuali sono stati documentati, realizzando dei siti web	
<b>CASA DEI VIAGGI</b> succursale  <i>Curatore: Nina Riccato</i>  <a href="#">Guarda la video-passeggiata</a>	La mia casa dov’è? <i>Classi: 2^A - 2^B Pascoli</i>	La <b>casa</b> : come luogo del proprio presente o del proprio passato, come proiezione della propria cultura, come espressione del proprio modo di essere e intendere la vita, come riflesso della propria natura, come nucleo privato in cui si costruiscono relazioni, affetti.	




	<p>Adottiamo un monumento</p> <p><i>Classi: 3^A Europa</i></p>	<p>Nel corso dell'anno, vista l'impossibilità di viaggiare, gli studenti virtualmente si sono mossi attraverso le diverse capitali europee. Con la docente di arte e immagine si sono dedicati alla creazione di singole sale museali rappresentanti diverse città.</p>	
	<p>I'd like to visit... Europe!</p> <p><i>Classi: 5^A Fermi</i></p>	<p>"HI NICE TO MEET YOU" è il titolo del lapbook che gli alunni della classe 5a hanno realizzato. Si sono presentati in lingua ed hanno disegnato la bandiera europea.</p> <p>"I'D LIKE TO VISIT...EUROPE!" è il titolo di un memory e carte rappresentative di nazioni europee che si vorrebbero visitare.</p>	
<p><b>PADIGLIONE DEI PATRIMONI UNESCO</b></p> <p><i>Curatore: Gaia Casarin</i></p> <p><a href="#"><u>Guarda la video-passeggiata</u></a></p>	<p>Un patrimonio per amico</p> <p><i>Classi: 1^A - 1^B - 1^D Europa</i></p>	<p>Un viaggio attraverso i patrimoni UNESCO europei, con una particolare attenzione all'Italia. Alla scoperta del loro valore storico - culturale - naturalistico, creando un piccolo slogan per incentivare la visita, dopo questo periodo complesso.</p>	
	<p>I patrimoni UNESCO</p> <p><i>Classi: 2^E Europa</i></p>	<p>Gli studenti, supportati dalla loro docente di italiano, storia e geografia, si sono dedicati allo studio dell'Unesco come istituzione internazionale, concentrandosi sui patrimoni UNESCO in Italia. Le loro ricerche virtuali sono state documentate, realizzando</p>	

		presentazioni o documenti drive, raccolti in questo sito web.	
	<p>Il Castello medievale</p> <p><i>Classi: 1^A Europa</i></p>	<p>Durante lo studio il fenomeno dell'incastellamento in Europa a partire dal IX secolo, i ragazzi sono stati invitati a riprodurre un modellino di un castello medievale, secondo la loro creatività.</p>	
<p><b>EDIFICIO DELLE BANDIERE</b></p> <p><i>Curatore: Cesare Cecchetto</i></p> <p><a href="#"><u>Guarda la video-passeggiata</u></a></p>	<p>Sbandierando in Europa</p> <p><i>Classi: 2^C Marconi</i></p>	<p>In viaggio tra le bandiere Europee. Tecnica mista con tempera, strumenti e materiali non convenzionali.</p>	
	<p>L'Eurozona</p> <p><i>Classi: 1^E Europa</i></p>	<p>Attraverso la collaborazione tra la docente di lingua inglese e di arte e immagine, gli studenti della classe 1E hanno scoperto i vantaggi di essere parte integrante dell'Unione Europea, hanno approfondito il significato della "zona euro" e hanno classificato le monete di alcuni degli stati membri.</p>	




	<p>W L'Europa</p> <p><i>Classi: 4^A - 4^B Fermi</i></p>	<p>L'UNIONE E L'AMICIZIA DEGLI STATI EUROPEI - Studio delle diverse bandiere europee e ricerca del "perché" una determinata nazione è rappresentata da quei colori piuttosto che da altri; realizzazione delle stesse con la tecnica del PIXEL ART ( sia quella europea che quella di alcune nazioni).</p>	
	<p>Europando</p> <p><i>Classi: 2^D Marconi</i></p>	<p>A spasso per l'Europa tra scoperte e divertimento.</p> <p>Realizzazione: tecnica mista, spugnato con tempera, pennarelli e collage.</p>	
	<p>Tanti Stati un'unica bandiera: L'UNIONE EUROPEA</p> <p><i>Classi: 1^D Marconi</i></p>	<p>Come in classe, l'UE è una comunità in cui ognuno aiuta l'altro rimanendo se stesso: gli Stati membri conservano la propria bandiera, le proprie tradizioni e la propria cultura ma hanno anche scelto un'unica bandiera che è il simbolo della propria unione. Partendo da una riflessione sulla collaborazione e sul rispetto delle regole, gli alunni sono stati guidati alla conoscenza dell'Europa, della sua bandiera e delle bandiere degli Stati membri.</p>	

<p><b>PUNTO D'INCONTRO DIVERSAMENTE UGUALI</b></p> <p><i>Curatore: Emanuela Napolano</i></p> <p><a href="#"><u>Guarda la video-passeggiata</u></a></p>	<p>Infanzia: La storia de “El barquito chiquitito”</p> <p><i>Sezioni: azzurri, blu, gialli - Infanzia Pio X</i></p>	<p>Al fine di sensibilizzare alla diversità linguistico-culturale all'interno dei Paesi dell'Unione Europea e di stimolare la curiosità dei bambini della Scuola dell'infanzia verso le lingue comunitarie, i docenti della Scuola secondaria Europa hanno creato delle attività speciali.</p>	
	<p>Ricchezza nella diversità</p> <p><i>Classi: 5^A, 5^B, 5^C, 5^D Marconi, 5^A Fermi</i></p>	<p>Al fine di sensibilizzare alla diversità linguistico-culturale all'interno dei Paesi dell'Unione Europea e di stimolare l'interesse degli alunni frequentanti l'ultimo anno di scuola primaria verso le lingue comunitarie, i docenti della Scuola secondaria Europa hanno effettuato delle lezioni di Francese e di Spagnolo nelle classi quinte delle scuole primarie Marconi e Fermi.</p>	
<p><b>FABBRICA DEI GRANDI IDEALI</b></p> <p><i>Curatore: Federica Pavan</i></p> <p><a href="#"><u>Guarda la video-passeggiata</u></a></p>	<p>We love EU</p> <p><i>Classe: 4^C Marconi</i></p>	<p>Nel loro viaggio alla scoperta dell'Unione Europea, gli alunni della classe 4^C del Marconi hanno imparato tanto sui principi che stanno alla base dell'UE ed hanno sperimentato il grande valore della collaborazione. Al termine di questo stimolante percorso, i bambini e le bambine di 4^C hanno realizzato insieme un maxi puzzle dell'Unione Europea.</p>	

	<p>Rime d'Europa</p> <p><i>Classi: 3^A e 3^B Fermi</i></p>	<p>L'unione e l'amicizia degli stati europei raccontata attraverso i pensieri dei bambini e una filastrocca divertente.</p>	
<p><b>DIMORA DELLE STORIE D'EUROPA</b></p> <p><i>Curatore: Alice Baggetto</i></p> <p><a href="#"><u>Guarda la video-passeggiata</u></a></p>	<p>Per non dimenticare</p> <p><i>Classi: 2^A e 3^B Europa</i></p>	<p>“In occasione della giornata della memoria sono state molte le testimonianze che abbiamo ascoltato, filmati che abbiamo visto, eventi orribili che abbiamo conosciuto. Ci hanno colpito però anche le parole di Liliana Segre che rimandava all'immagine di farfalle gialle che volavano sopra i fili spinati: la libertà dell'anima non può essere fermata dalla cattiveria dell'uomo”.</p>	
	<p>La nascita dell'UE</p> <p><i>Classi: 2^A Europa</i></p>	<p>Gli alunni di 2A hanno studiato l'Europa politica e il percorso, lungo e talvolta faticoso, che ha portato alla nascita dell'Unione Europea. Tantissimo è stato fatto ma ancora molto rimane da perfezionare: forza ragazzi, ora tocca a voi!</p>	

<p><b>VILLA DELLE CELEBRITÀ</b></p> <p><i>Curatore: Leonardo Luisotto</i></p> <p><a href="#"><u>Guarda la video-passeggiata</u></a></p>	<p>Francese - CUISINE ET GASTRONOMIE</p> <p><i>Classi: 3^C - 3^D Europa</i></p>	<p>Gli studenti hanno presentato una ricetta a loro scelta e hanno realizzato una presentazione multimediale (ppt o mp4). Gli obiettivi di questa attività sono: écrire sa propre recette de cuisine (obiettivo comunicativo); les ingrédients, les verbes d'action pour faire la cuisine, les ustensiles, les mesures (obiettivi linguistici).</p>	
	<p>Francese - Quelles sont vos célébrités préférées?</p> <p><i>Classi: 2^C - 2^D Europa</i></p>	<p>Gli alunni hanno realizzato una fiche d'identité della loro star preferita (attore, cantante, calciatore, ecc) corredata da una fotografia e da un breve testo di presentazione. Più precisamente, gli studenti hanno presentato e descritto il loro personaggio preferito secondo alcuni elementi: nazionalità, data e luogo di nascita, lingue parlate, residenza, descrizione dell'aspetto fisico, passatempi ...</p>	
	<p>Inglese - European Day of Languages</p> <p><i>Classi: 2^C - 3^C - 3^D Europa</i></p>	<p>In occasione della Giornata Europea delle Lingue, il 26 settembre 2020, tre classi si sono cimentate nella creazione di nuvole di "CIAO" in tutte le lingue che conoscono. Abbiamo scoperto una notevole multiculturalità linguistica anche nell'ambito di una singola classe.</p>	



	<p>Inglese - CELEBRITIES OF THE PAST</p> <p><i>Classi: 3^C Europa</i></p>	<p>Gli studenti hanno scelto e presentato una personalità del passato, conosciuta in tutto il mondo, che abbia lasciato la propria impronta, in qualche modo, nella storia europea.</p>	
	<p>Inglese - WORLD CELEBRITIES</p> <p><i>Classi: 3^D Europa</i></p>	<p>Il 3 marzo 2021 la classe 3D ha incontrato virtualmente la Regina Elisabetta II ringiovanita, gli alunni hanno conversato con lei sugli argomenti più disparati, dall'amore ai cavalli, e si sono messi in gioco in inglese. Nel corso dell'anno, inoltre, hanno scelto celebrità di un passato recente o lontano, famose per aver lasciato la loro impronta in qualche modo attraverso il loro talento e le hanno presentate in inglese.</p>	
	<p>Spagnolo - Conversaciones imposibles</p> <p><i>Classi: 2^A - 2^B - 2^E Europa</i></p>	<p>I ragazzi delle classi 2A, 2B e 2E hanno avuto la possibilità di ricevere in classe un ospite speciale, un personaggio famoso della letteratura e della cultura spagnola per una conversazione impossibile. Dopo aver studiato un po' la sua vita e le sue opere hanno chiacchierato amichevolmente con Federico Garcia Lorca e con Miguel de Cervantes Saavedra.</p>	

<p><b>MAGLIFICIO D'ISTITUTO</b></p> <p><i>Curatore: Giulia Valmori</i></p> <p><a href="#"><u>Guarda la video-passeggiata</u></a></p>	<p>Logo Maglietta d'istituto</p> <p><i>Tutte le classi del plesso Europa</i></p>	<p>Gli studenti della scuola secondaria Europa hanno messo in gioco tutta la loro creatività per proporre loghi originali attinenti l'anniversario dantesco</p>	<p><i>Opere visibili all'interno del Padiglione "Maglificio d'Istituto" dello Zebra Museum. Guarda la video-passeggiata!</i></p>
<p><b>HABITAT DI Ronco la ZeBra</b></p> <p><i>Curatore: Anna Smaniotto</i></p> <p><a href="#"><u>Guarda la video-passeggiata</u></a></p>	<p>Ronco la Zebra</p> <p><i>Tutte le classi del plesso Europa</i></p>	<p>Gli studenti della scuola secondaria Europa hanno messo in gioco tutta la loro creatività per proporre loghi originali attinenti al nome "Ronco la zebra", anagramma di Zero Branco.</p>	<p><i>Opere visibili all'interno del Padiglione "Habitat di Ronco la ZeBra" dello Zebra Museum. Guarda la video-passeggiata!</i></p>
<p><b>SALA DEL CONSIGLIO COMUNALE DEI RAGAZZI</b></p> <p><i>Curatore: Elena Favaro</i></p> <p><a href="#"><u>Guarda la video-passeggiata</u></a></p>	<p><i>IC Zero Branco</i></p>	<p>Il giorno 27 novembre 2020 si è insediato ufficialmente a Zero Branco il Consiglio comunale dei Ragazzi, che funge da punto di mediazione e di contatto tra il mondo dei ragazzi e la Comunità.</p>	<p><i>Opere visibili all'interno della "Sala del Consiglio comunale dei ragazzi" dello Zebra Museum. Guarda la video-passeggiata!</i></p>

<p><b>PALESTRA DI VITA</b></p> <p>Curatore: Margherita Turato</p> <p><a href="#">Guarda la video-passeggiata</a></p>	<p>#Sbulloniamoci</p> <p><i>Tutte le classi del plesso Europa</i></p>	<p>Tutti gli studenti della scuola secondaria hanno partecipato a diverse attività promosse dall'area legalità per incoraggiare un intreccio positivo di relazioni fra coetanei all'interno della scuola e per allenare i ragazzi a prevenire episodi di violenza e di prepotenza.</p>	<p><i>Opere visibili all'interno del padiglione "Palestra di vita" dello Zebra Museum. Guarda la video-passeggiata!</i></p>
<p><b>PALAZZO DELLE COMMEMORAZIONI</b></p> <p>Curatore: Sofia Bolocan</p> <p><a href="#">Guarda la video-passeggiata</a></p>	<p>Anniversario Dantesco</p> <p><i>Classi: 2^D Europa</i></p>	<p>Nell'anniversario dei 700 anni dalla morte di Dante la classe 2D ha preso spunto dal libro "I mostri di Dante" di L. Vaioli, G. Guccinelli e M. Volpi per affrontare in modo originale il viaggio nell'Inferno dantesco. L'incontro con i mostri che lo popolano è diventato l'incontro con i nostri mostri, quelli che dobbiamo conoscere e imparare ad affrontare tutti i giorni della nostra vita terrena: sono le caratteristiche non proprio gradevoli che ciascuno di noi ha, i nostri difetti...</p>	<p><i>Opere visibili all'interno del "Palazzo delle commemorazioni" dello Zebra Museum. Guarda la video-passeggiata!</i></p>
<p><b>MUSEO D'ARTE CONTEMPORANEA</b> Galleria degli specchi</p> <p>Curatore: Sofia Benetta</p> <p><a href="#">Guarda la video-passeggiata</a></p>	<p>Ritratti</p> <p><i>Classi miste del plesso Europa</i></p>	<p>I ritratti non sono semplici rappresentazioni della fisionomia, ma vanno oltre e dimostrano il modo di vedere dell'artista. Ecco come alcuni studenti del plesso Europa hanno interpretato la figura umana.</p>	<p><i>Opere visibili all'interno del "Museo d'arte contemporanea - Galleria degli specchi" dello Zebra Museum. Guarda la video-passeggiata!</i></p>

<p><b>MUSEO D'ARTE CONTEMPORANEA</b> Terrazza panoramica</p> <p><i>Curatore: Gabriele Tonetto</i></p> <p><a href="#"><u>Guarda la video-passeggiata</u></a></p>	<p>Natura e paesaggi</p> <p><i>Classi miste del plesso Europa</i></p>	<p>Il paesaggio è' la raffigurazione di uno scenario naturale non subordinato alla descrizione di una storia. Utilizzando varie tecniche gli studenti della scuola secondaria suscitare sentimenti, provocare stupore, evidenziare la bellezza della natura.</p>	<p><i>Opere visibili all'interno del "Museo d'arte contemporanea - terrazza panoramica" dello Zebra Museum. Guarda la video-passeggiata!</i></p>
<p><b>MUSEO D'ARTE CONTEMPORANEA</b> Arti decorative</p> <p><i>Curatore: Asia Perazzetta</i></p> <p><a href="#"><u>Guarda la video-passeggiata</u></a></p>	<p>Arti decorative</p> <p><i>Classi miste del plesso Europa</i></p>	<p>Le arti decorative sono, in questo museo, rappresentate da creazioni originali, eseguite con tecniche diverse, che hanno il compito di abbellire e la cui finalità è il piacere stesso dell'opera in sé.</p>	<p><i>Opere visibili all'interno del "Museo d'arte contemporanea - Arti decorative" dello Zebra Museum. Guarda la video-passeggiata!</i></p>
<p><b>MUSEO D'ARTE CONTEMPORANEA</b> padiglione c</p> <p><i>Curatore: Giacomo Benvegnù</i></p> <p><i>Guarda la video-passeggiata</i></p>	<p>In fase di allestimento</p>		

